

2024年度 第3期【2024年10月～12月】 横浜市青葉スポーツセンター定期教室 募集お知らせ

募集期間:8月1日(木)～8月17日(土)はがき必着

1.お申込み方法

①インターネット申込み

【青葉スポーツセンターホームページ】🌐<https://information.konamisportsclub.jp/trust/aoba/>


②往復はがきに必要事項を記入の上、青葉スポーツセンター宛にご郵送ください。

※往復はがきは1教室につき1枚お出しください。同じ教室に2枚申し込まれた場合は1枚のみ有効になります。

※フリクション(消えるボールペン)は印刷時に熱で消えますのでご使用にならないでください。

【インターネット申込み】

【往復はがき 記入例】



切手	往信(表)	返信(裏)
	〒225-0024 横浜市青葉区市が尾町31-4 青葉スポーツセンター宛	※こちらには 記入しないでください。

切手	返信(表)	往信(裏)
	応募者(参加者)の 住所・氏名	①教室番号・教室名・曜日 ②氏名フリガナ・性別 (親子・子どもコースは子どもと保護者両方) ③生年月日・年齢・学年 ④郵便番号・住所 ⑤電話番号・携帯番号 ⑥区外および市外の方は 在勤/在学の有無 と 在勤/在学先名 ⑦過去の教室参加の有無

お知らせ欄PDFからURLをクリック

2.教室開催について

- ・体育館の使用状況により実施回数、実施時間は変更になる場合があります。
- ・申込み状況により教室が中止となる場合がございます。ご理解ご協力をお願いいたします。

3.結果のお知らせ・ご入金方法

- ①インターネット申込みの方は8月20日(火)～23日(金)の間に返信いたします。
 - ②往復はがきの方は8月22日(木)頃に発送いたします。
- ・入金手続きは返信はがき、受講料をご持参いただき9月7日(土)までをお願いいたします。

4.ご注意事項

- ・複数申込みされる方は全クラスご参加が前提となります。
- ・※ヨガ星と太陽、バドミントンAとB、卓球CとDと木曜日は同一クラスとなります。
- ・入金手続き後の教室変更、キャンセルはお受けできません。
- ・教室を欠席された場合の振替、ご返金はいたしかねます。
- ・妊娠されている方の教室参加はご遠慮ください。

5.追加募集


- ・9月12日(木)8:45～追加募集開始(電話申込不可)
- ・お申込みはご来館いただいで先の着順です。当日お並びいただく方は、第一駐車場側出入口でお並びください。
- ・各教室の参加費をご持参の上お申込みいただきますよう、お願いいたします。
- ・各教室の空き状況はホームページ又は電話にてお問合せください。
- ・各教室は定員になり次第、受付を終了いたします。

6.施設での個人情報の取り扱いについて

- ・お客様にご記入いただいた個人情報は今後の施設運営の参考に活用させていただき目的以外に利用いたしません。
- ・ご記入いただいた個人情報を第三者に提供することはありません。
- ・お預かりした個人情報は適切かつ慎重に管理し紛失、漏洩等がないように適切な管理に努めます。

7.お申込・お問合せ先

横浜市青葉スポーツセンター
Tel.045-974-4225 〒225-0024 青葉区市が尾町31-4
受付時間:平日:9:00～22:00、日・祝日9:00～20:00 休館日:毎月第3月曜日(祝日の場合は翌平日)



教室参加時の持ち物について

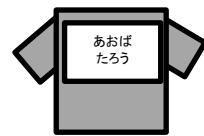
◆大人教室:動きやすい服装・タオル・飲み物・室内シューズ(シューズの有無は裏面でご確認ください)

- ・基本のバレエ:バレエシューズが必要です。
- ・卓球教室およびバドミントン教室:初めて教室へ参加される方は、講師に相談の上、ラケットを購入ください。

◆子ども教室:動きやすい服装・名札・タオル・飲み物・室内シューズ(シューズの有無は裏面でご確認ください)

- ・親子リトミック:クレヨン・スケッチブック
(ご家庭で使用のもので大丈夫です)
- ・幼児&子ども体操教室:ぞうきん(記名してお待ちください)
- ・子どもバレエ:バレエシューズが必要となります。
- ・チアダンス:ポンポンの案内は教室内のご案内となります。
- ・バドミントン/卓球/バレーボール/フットサル/バスケットボールはスポーツシューズをご用意ください。

(幼児/子ども体操教室 名札・雑巾イメージ)



※名札はフルネームで縫い付けをお願いいたします。
※安全ピンは事故防止のためご遠慮いただいております。

NO	教室名(大人)	説明文	靴
2	ビギナーヨーガ	呼吸とポーズを組み合わせ、ゆっくりと全身をほくします。血行促進・疲労回復・自律神経の乱れを改善し、デトックス効果が期待できるクラスです。ヨガが初めての方も安心してご参加ください。	×
3	ヨーガ(星)	様々なポーズで心と身体のバランスを整え、無理のない運動をおこないます。身体をほぐし立位から座位へ進めていきます。	×
4	ヨーガ(太陽)		
5	美容系ヨーガ	深い呼吸と体幹を意識しながら全身のチャクラを活性化させるポーズ・瞑想によって自律神経やホルモンバランスを整え、心身の様々な不調を改善し、ご自身の本来の美しさへと導きます。	×
7	パワーヨーガ	アクティブにヨーガを楽しみたい方、力強い動きを体験したい方のクラスです。	×
9	クラシックバレエ	身体の根本となる土台(骨格)を大事にしなが正しい身体の使い方を整えます。	×
10	ピラティスプレミアクラス	ボールとチューブを使用しながら体幹へのアプローチをより深めていくエクササイズです。中級クラスとなります。	×
11	ボールで美姿勢(ピラティス骨盤エクササイズ)	筋力を緩め関節を動かしやすい、簡単バランス体操で骨盤から姿勢を整えていきます。	×
12	ピラティス	深層部の筋肉にアプローチし、体幹バランスを取り、美しくなやかに動ける身体を作ります。はじめての方もご参加できます。	×
16	気功・太極拳(火曜)	太極拳の基本動作を身に着けると共に、ゆっくりと全身を動かしながら、健康の維持・増進を図ります。	○
17	気功・太極拳(水曜)		
19	背骨コンディショニング	身体の不調の原因と解消法から、それにあつたごなたでもできる体操や身体の不調部位の予防・改善を行うクラスです。	×
21	気軽に脂肪燃焼&ウエストシェイプ	初心者の方におススメです。音楽にあわせて楽しく脂肪燃焼しましょう。	○
22	やさしいトレーニング	運動不足解消トレーニング、有酸素運動と筋トレを行い元気な身体を作ります。	○
24	中高年らくらくトレーニングⅠ	誰でも出来る簡単な運動から始めてみませんか、運動をしてみても健康な身体を手に入れましょう。	○
25	中高年らくらくトレーニングⅡ		
26	中高年らくらくトレーニングⅢ(入門)	いつまでも動ける身体作りを目標にして、運動をしましょう、強度を調整して初心者でも参加できます。	○
31	フラダンス教室[オアフ]初級	初めての方大歓迎です。ハワイの音楽に合わせてハンドモーションの基礎を中心に行います。	×
32	フラダンス教室[マウイ]中級	フラダンスの経験がある方が対象です。基本のステップ、ハンドモーションを向上させて楽しく踊りましょう。	×
33	フラダンス教室[アドバンス](上級)	フラダンス教室[マウイ]の方で受講された方限定となります。	×
37	ジャズダンス	アイソレーション、ストレッチ、バレエの基本の動きから始まり、ステップ、コンビネーション(振付)を行います。	○
38	基本のバレエ	バレエの初心者から基本的な事をじっくりしたい方対象、バレエの動きと共にしなやかに動く身体を目指します。レッスン時間内にパーのセッティング&片付も含まれています、ご協力お願いいたします。※バレエシューズが必要となります。	※
40	ピックルボール(大人初心者)	シアトルで生まれたテニス、バドミントン、卓球が混ざったような競技。バドミントンコートとほぼ同じ大きさのコートでセンターネットを挟んで樹脂製の中空穴あきボールを打ち合います。程よい運動強度で子どもから中高齢の人まで楽しめます。※バドミントンラケットを借りる場合は料金が異なります。	○
41	ピックルボール(大人初級)		
44	バドミントン教室A		
45	バドミントン教室B	バドミントンに少しでも興味のある方なら参加可能です。グループ毎に基本の打ち方から試合でのスキルまで幅広く学べます。※初めて教室へ参加される方は、講師に相談の上ラケットを購入ください。	○
46	バドミントン教室G		
47	卓球教室C	初心者から中級者を対象に、グループ組み分けし、各グループに講師を配置して指導いたします。	○
48	卓球教室D		
49	卓球教室木曜日	※初めて教室へ参加される方は、講師に相談の上ラケットを購入ください。	○

NO	教室名(子ども)	説明文	靴	飲物名札
52	親子体操教室	毎回違った道具(ボール、フープ等)を使い、走る、跳ぶ、バランス等の動きを親子で行います。楽しく身体を動かすうちに自然と集団生活に慣れていけるクラスです。歩行ができることを前提にお申込みください。親子共、シューズ必要になります。	○	○
53	親子リトミック教室	いろいろな楽器に触れたり、音楽にあわせて身体を動かし「音」を聞く耳を育てます。お友達との交流も沢山有るので協調性・社会性を始め人間教育としての力も養います。お絵かきや簡単な工作で親子の素敵な思い出を作ってください。プログラム構成上、歩行ができることを前提にお申込みください。※クレヨン・スケッチブック持参ください。(ご家庭でご使用のもので大丈夫です)	○	○
54	幼児体操教室[コアラ]	マット・跳び箱・鉄棒を中心に楽しく身体を動かし、平均台やボール運動等も行い筋力、瞬発力、調整力持久力を養います。雑巾に記名して持参ください。	○	○
55	幼児体操教室[パンダ]			
56	子ども体操教室	マット・跳び箱・鉄棒を中心に段階別練習を行いながら楽しく身体を動かして、技の習得を目指します。雑巾に記名して持参ください。	○	○
58	子ども空手教室	日本伝統の武道「空手」で体力の向上はもちろん、礼儀、ルール、マナー、集中力、忍耐力が自然と身に付きます。道着は教室内の案内になります。	×	○
61	子どもバレエ(火)キュービット	正しい身体の使い方を大切にして、バレエの基礎を身に付けて音楽に合わせて楽しく身体を動かしましょう。※バレエシューズが必要となります。	※	○
62	子どもバレエ(火)スワン			
67	チアダンス	チアダンスを通じて、頑張る意思を育てます。音楽を使用しチアダンスの要素を用いて身体を動かしていくため、どの年齢でも楽しめる内容です。	○	○
71	キッズダンス金(入門)	初心者にも分かりやすく丁寧に指導します。基礎を大切にレッスン内容・作品作りをダンスの楽しさを実感できるクラスです。ストレッチやトレーニングも重視し怪我のない身体を作りながらダンスの基本を一つずつマスターしていきます。	○	○
73	キッズダンス土(初級)			
72	キッズダンス金(初中級)	基礎の動きを組み合わせる応用を指導します、より高度なダンス動作を学び、個々の能力と協調性を育てます。	○	○
78	ジュニアバドミントンクラブⅠ	初めての方も参加出来ます。ラケットの持ち方からゲームが出来るようになるまで、バドミントンの楽しさや、スポーツのマナーを身に付けよう。※スポーツシューズをご用意ください。※初めて教室へ参加される方は、講師に相談の上ラケットを購入ください。	※	○
79	ジュニアバドミントンクラブⅡ			
81	ジュニア卓球クラブ	全く初めての方も大丈夫。卓球の基礎的な技術を覚えながら挨拶・礼儀も身に付けよう。	○	○
82	元Vリーグ選手によるジュニアバレーボール	バレーボールを通じて「思いやる」「考える」「協力する」力が身に付きます。初心者の力は基本を身に付け徐々にレベルアップを目指し楽しく仲間と頑張りましょう。※スポーツシューズをご用意ください。	※	○
83	横浜ビー・コルセアーズ	バスケットのみならず、総合的な育成を行います。技術の向上、プロにつながる道筋が見える教室。※スポーツシューズをご用意ください。	○	○
84	バスケットボール教室Ⅱ			
85	はじめてキッズフットサル教室	フットサルはボールを止める事が基本となります。楽しく基礎技術を身に付け試合もチャレンジしフットサルを通じて心技体を培いましょう。※スポーツシューズをご用意ください。	※	○
86	総合型キッズスポーツ教室Ⅰ	最新のスポーツ科学と21世紀型幼児教育学を融合!! サッカー・野球・バスケットボール・テニス・体操など7種目以上のスポーツを総合的に実施致します。※スポーツシューズをご用意ください。	○	○
87	総合型キッズスポーツⅡ			