

# マイナポータル操作方法 (ログイン～組合員情報提示)

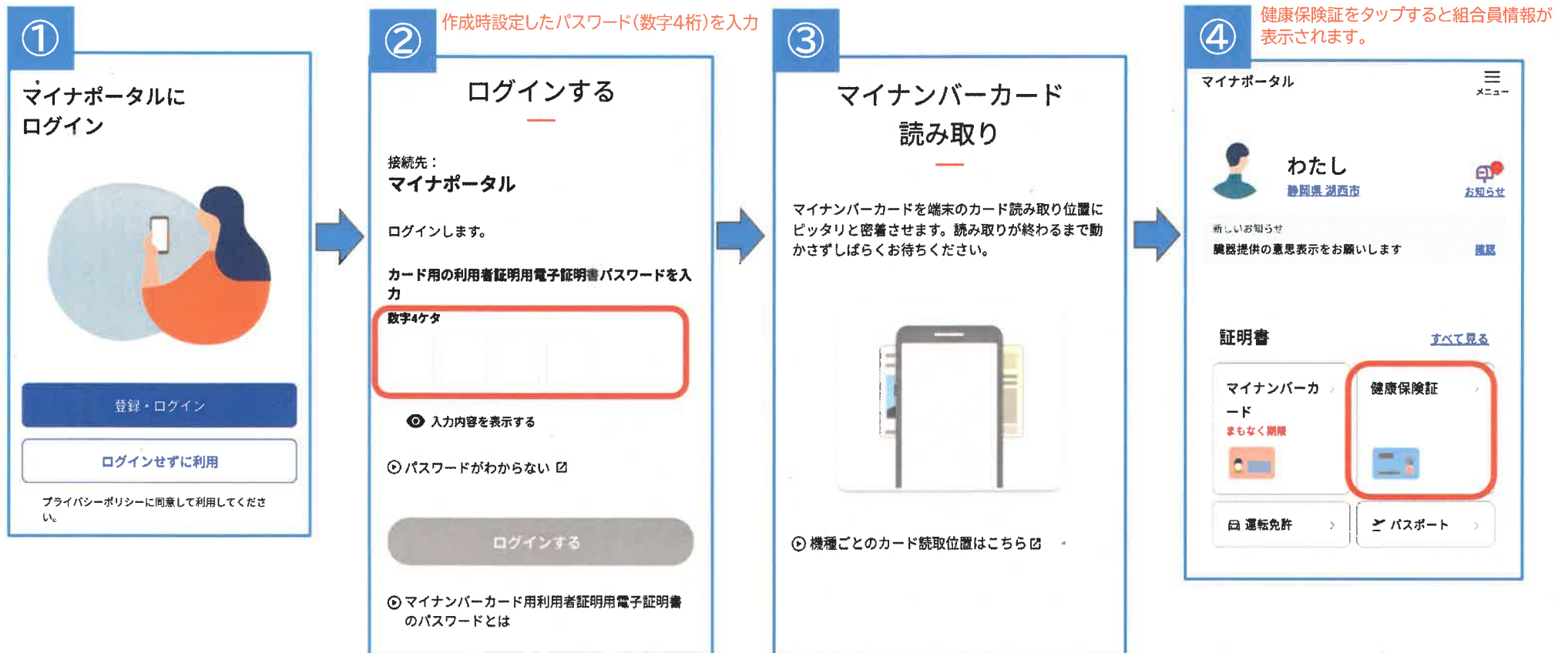
マイナポータルアプリからログインし、組合員情報を提示する基本操作方法です。  
ご家族がマイナポータルアプリをダウンロードされていれば、以下の手順でお子さまの情報を表示いただくこともできます。



お一人ずつログイン作業が必要です。

【必要なもの】

- ・マイナンバーカード
- ・マイナンバーカード作成時に設定したパスワード(数字4桁)

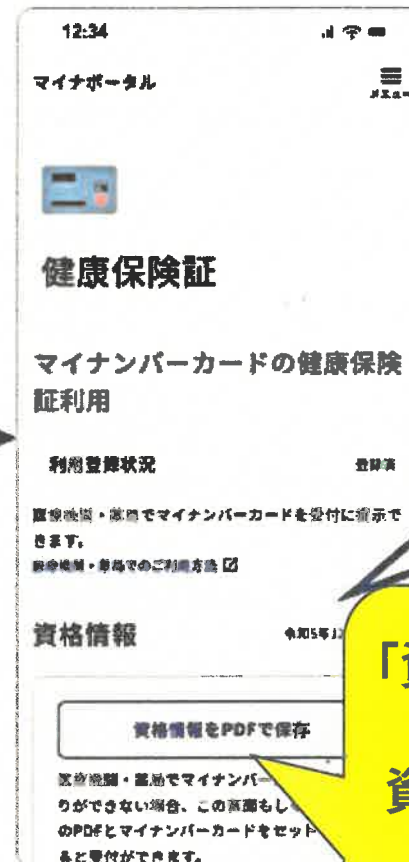
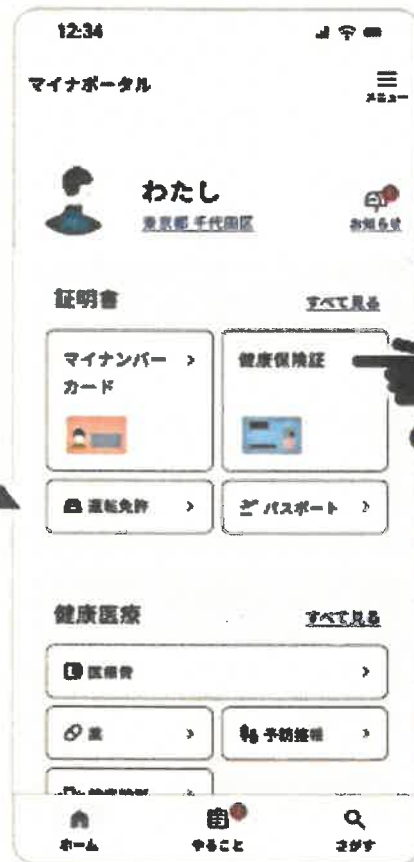


アメニティプラザは建物の構造上、通信環境があまりよくありません。  
共済組合助成券での割引を希望される方は、**ご来館前に予めご自身の  
端末に「資格情報」のPDFを保存しておくこと**をお勧めいたします。

マイナポータルでご自身の資格情報が確認できます。以下の手順をご参照ください。



マイナポータルに  
ログイン



ページ上に資格情報が表示  
されます。  
※スクロールをしてご確認  
ください

「資格情報をPDFに保存」を  
押すと、スマートフォンに  
資格情報のPDFファイルを  
保存できます。